

目前至 2024 年 6 月 30 日

欲了解更多信息, 请致电 8757 9000 与委员会道路安全官员联系

### 禁止停车区域 《澳大利亚道路交通规则》- 168

在设有禁止停车标志的区域, 允许临时停车上下乘客或装卸物品。但停车时间不得超过 2 分钟, 并且驾驶员必须始终在距离车辆 3 米的范围内。


本区域禁止停车。

有些禁停区域的禁停时间可能不同。也就是说, 限制规定仅适用于所示的指定时段内的停车行为。

包括临时停留, 即车辆已停止但未熄火的情况。

罚金: 最低 129 澳元

学校区域违章处罚: 215 澳元 + 扣 2 分



### 禁止停靠区域 《澳大利亚道路交通规则》- 167

在设有禁止停靠标志的区域, 不得在标记区域内停留或停放车辆。

包括临时停留, 即车辆已停止但未熄火的情况。

罚金: 最低 302 澳元

学校区域违章处罚: 387 澳元 + 扣 2 分



### 人行横道

《澳大利亚道路交通规则》- 171-173

任何时候均不得在人行横道或靠近人行横道的位置停留或停放车辆。

包括临时停留, 即车辆已停止但未熄火的情况。

处罚: 最低 387 澳元 + 扣 1 分

学校区域违章处罚: 514 澳元 + 扣 2 分



### 十字路口

《澳大利亚道路交通规则》- 171-173

如在十字路口, 除非路标允许, 否则如果交叉路口设有交通信号灯, 则 20 米以内禁止停留或停放车辆, 如果交叉路口设有环岛或无交通信号灯, 则 10 米以内禁止停留或停放车辆。

包括临时停留, 即车辆已停止但未熄火的情况。

罚金: 最低 302 澳元

### 公交专用区域 《澳大利亚道路交通规则》- 195

禁止在公交专用区域停留或停放车辆。有些公交专用区域的禁停时间可能不同。也就是说, 限制规定仅适用于所示的指定时段内的停车行为。

包括临时停留, 即车辆已停止但未熄火的情况。

罚金: 最低 302 澳元

学校区域违章处罚: 387 澳元 + 扣 2 分



目前至 2024 年 6 月 30 日

欲了解更多信息, 请致电 8757 9000 与委员会道路安全官员联系

### 并排停车 《澳大利亚道路交通规则》 - 189

禁止在已停放在路边的车辆旁边停放车辆。  
包括临时停留, 即车辆已停止但未熄火的情况。

罚金: 最低 302 澳元  
学校区域违章处罚: 387 澳元 + 扣 2 分



### 人行道和绿化带 《澳大利亚道路交通规则》 - 197

禁止将车辆停放在绿化带上或横穿或跨过人行道停放, 以免妨碍行人和/或自行车通行。

包括临时停留, 即车辆已停止但未熄火的情况。

罚金: 最低 129 澳元  
学校区域违章处罚: 215 澳元 + 扣 2 分



### 私人车道 《澳大利亚道路交通规则》 - 198

禁止将车辆横穿或跨过私人车道停放, 以免妨碍其他车辆进出。

允许在此区域临时停车, 以便上下乘客或装卸物品。

罚金: 最低 129 澳元  
学校区域违章处罚: 215 澳元 + 扣 2 分



### 无障碍停车区

禁止在设有无障碍停车标志的区域停留或停放车辆, 但车内示有现行助行停车计划 (MPS) 卡以及乘载残障人士的情形除外。

罚金: 最低 644 澳元



### 黄色实线

禁止在路边绘有黄色实线的任何道路上停留或停放车辆。

罚金: 最低 302 澳元



目前至 2024 年 6 月 30 日

欲了解更多信息, 请致电 8757 9000 与委员会道路安全官员联系

### 使用手机 《澳大利亚道路交通规则》 - 300

#### 实习驾照、P1 和 P2 驾照持有人:

除非车辆已停好并且发动机完全关闭, 否则任何情况下都不允许使用手机, 包括使用地图应用程序、等红灯、不熄火靠边停车或交通堵塞时。

除非将手机递给乘客, 否则以任何方式握持手机均是违法的。

处罚: 387 澳元 + 扣 5 分

学校区域违章处罚: 514 澳元 + 扣 5 分



#### 正式驾照持有人

仅允许在蓝牙或免提模式下使用手机。

禁止手持手机收发信息/电子邮件 (文本或音频)、接打电话或拍照/录像。

如果手机固定在支架 (支架固定于车上且不会遮挡驾驶员视线) 上, 并且完全在免提模式下操作, 则允许使用。

处罚: 387 澳元 + 扣 5 分

学校区域违章处罚: 514 澳元 + 扣 5 分

**注意: 即使合法使用手机也会分散注意力**



欲了解更多信息, 请致电 8757 9000 与委员会道路安全官员联系

### 毒品与酒精

交警的路边测试可以检测出驾驶人体内是否含有酒精和毒品。

#### 酒精:

即使距离最近一次饮酒超过 12 小时, 体内的血液酒精含量仍可能达到 0.02 或 0.03, 具体取决于饮用的酒精含量。

#### 大麻:

即使是首次吸食, 也可以在最近一次吸食后 30 天内检测出来。

以下物质在服用后 5 天内均可检测出来:

- 安非他命
- 可卡因
- 迷幻药
- 海洛因

### 随机呼气和药物检测

警察有权拦下任何驾车者进行随机呼气检测 (RBT) 或移动药物检测 (MDT)。

在以下情形中, 警察还将对事故中的所有涉事司机进行检测:

- 车辆必须被拖走,
- 人员受伤, 或
- 驾驶人疑似受到酒精或毒品的影响。

即使对于事故中的无过失一方:

- 也需要在事故现场进行酒精检测。
- 如果疑似受到毒品影响, 将予以逮捕进行毒品检测。
- 如果被送医, 将接受关于酒精和毒品的血液检测。

即使是事故中的无过失一方, 如果事故发生后的酒精或毒品检测结果呈阳性, 其保险公司也不会支付事故赔偿金, 并且该方还将面临指控。

### DUI = 犯罪记录

酒驾或毒驾一旦定罪, 未来至少 5 年的生活都将受到影响。这种影响体现在以下方面:

- 换工作困难 (甚至保留目前工作都成问题)。
- 申请汽车、家庭和财产保险困难重重。
- 租房困难。
- 个人贷款难以获批。
- 下个假期的旅游签证迟迟不出签。

### 重要提示

《青少年犯罪法》(1997 年) 不适用于交通违规行为。  
在受理交通违规行为的法院, 即使 16 岁的驾驶学员也被视为成年人。






目前至 2024 年 6 月 30 日

欲了解更多信息, 请致电 8757 9000 与委员会道路安全官员联系

### 非法掉头 《澳大利亚道路交通规则》 - 132 (2A)

在下列位置掉头将被处以 387 澳元罚款并扣 3 分:

- 道路中间为单实线。
- 虚线左侧为单分隔线。
- 道路中间为双实线。



### 掉头违规 《澳大利亚道路交通规则》 - 37-42

其他掉头违规和处罚规定如下:

违规说明	罚款 + 扣分	学校区域 罚款 + 扣分
不留意靠近的车辆便开始掉头	302 澳元 + 扣 2 分	387 澳元 + 扣 3 分
驾驶人虽然未阻碍交通, 但未安全掉头	302 澳元 + 扣 2 分	387 澳元 + 扣 3 分
掉头时不礼让车辆/行人	302 澳元 + 扣 2 分	514 澳元 + 扣 4 分
违反禁令标志, 在分隔带空隙处 掉头	302 澳元 + 扣 2 分	387 澳元 + 扣 3 分
违反禁令标志, 沿道路掉头	302 澳元 + 扣 2 分	387 澳元 + 扣 3 分
在设有交通信号灯的十字路口掉头	302 澳元 + 扣 2 分	387 澳元 + 扣 3 分
违反禁令标志, 在十字路口 (无信号灯) 掉头	302 澳元 + 扣 2 分	387 澳元 + 扣 3 分
未在紧靠分隔线/中央分隔带处 开始掉头	302 澳元 + 扣 2 分	387 澳元 + 扣 3 分
未从道路中心左侧掉头	302 澳元 + 扣 2 分	387 澳元 + 扣 3 分

欲了解更多信息，请致电 8757 9000 与委员会道路安全官员联系

### 保持安全车距

驾驶或骑行时，需留意前方路况，以避免发生事故。


近三分之一的事故由追尾造成。与前车保持“三秒车距”可确保驾驶人看清前方并避免追尾。

例如，看到孩子跑到马路上追球，驾驶人至少需要 1 秒的时间才能反应过来并松开油门。只有这样才能刹车并开始减速。

下图显示了在踩下制动踏板之前不同速度的行驶距离，以及完全停下来所需的距离。

下面第一个计算的情况是：在干燥路面上，车速为 50 千米/小时，驾驶人反应时间为 1.5 秒，车辆属于现代汽车，刹车和轮胎性能良好。为了进一步比较，分别计算了在干燥和潮湿路面上速度为 50 和 100 千米/小时的情况

注意：根据澳大利亚交通安全局规定，计算结果仅供参考。



以 50 千米/小时的速度行驶时，车辆每秒钟移动 13.9 米。如果驾驶人平均反应时间为 1.5 秒，则驾驶时速为 50 千米/小时，将在行驶 21 米后的危险关头方可反应过来（如上面第一个示例）。由此可见，如需紧急停车，保持三秒车距至关重要。如果天气条件由干转湿，则需要留出更大的车距。

法院常规处理办法：

在追尾事故中，过失方驾驶人往往由于未根据情况适当调整速度而撞到前方车辆。

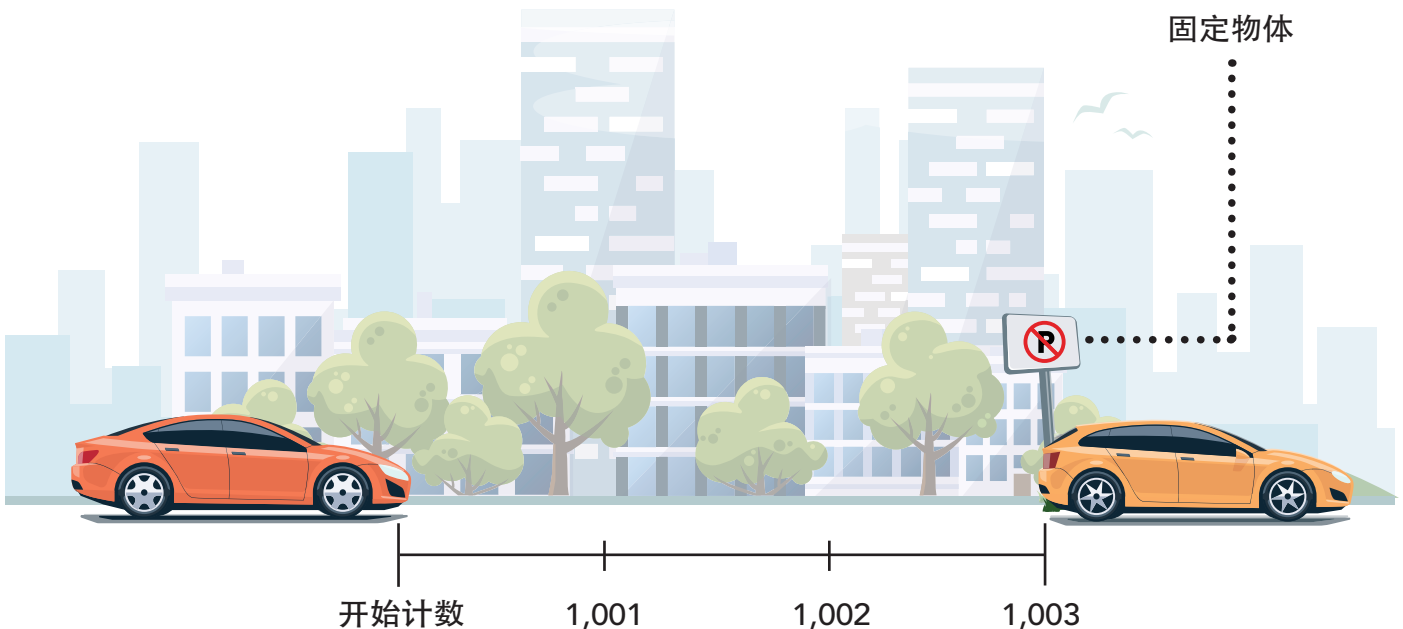
欲了解更多信息，请致电 8757 9000 与委员会道路安全官员联系

### 如何应用规则

选择前方的某个固定点，如树、停放的车辆或电线杆等。

当前面的车辆经过该点时，开始计数：1,001（一千零一）、1,002（一千零二）、1,003（一千零三）。

如果还未数到 1,003 即已到达该点，说明距前车太近，应降低车速。



与以下距离相关的关键安全问题是，需要了解不同行驶速度在短短的 1-2 秒内发生的情况以及反应距离。

总停车距离实际上是反应距离与制动距离（即踩下刹车后汽车在停止前所驶过的距离）之和。

停车距离因驾驶人状态、道路和天气状况以及车辆状况而异。

驾驶人反应时间是指驾驶人发现危险后大脑意识到需要立即反应并将脚从油门移到刹车踏板所需的时间（平均 1.5 秒）。反应速度受很多因素影响，因此没有统一的通用反应时间值。

反应时间从 1 秒到 4 秒不等，具体取决于多种可变因素，如驾驶人状态（疲劳、倦怠、生病、醉酒、年龄、性别）、能见度、驾驶时间长度、精神负担、紧迫性、心理期待等。

与前车距离过近而无法安全停车 《澳大利亚道路交通规则》 - 126-127

处罚：最低 514 澳元 + 扣 3 分

处罚规定如有变更，恕不另行通知。  
目前至 2024 年 6 月 30 日

欲了解更多信息，请致电 8757 9000 与委员会道路安全官员联系

### 超速处罚 《澳大利亚道路交通规则》 - 20

超出限速, 千米/小时	罚款并扣分	罚款类别	学校区域 罚款并扣分
1-10	137 澳元 + 扣 4 分	实习驾照 + P1 + P2驾照*	225 澳元 + 扣 5 分
	137 澳元 + 扣 1 分	无限制驾照	225 澳元 + 扣 2 分
	405 澳元 + 扣 1 分	总质量超过 4.5 吨的卡车和长途汽车	542 澳元 + 扣 2 分
11-20	316 澳元 + 扣 4 分	实习驾照 + P1 + P2驾照*	405 澳元 + 扣 5 分
	316 澳元 + 扣 3 分	无限制驾照	405 澳元 + 扣 4 分
	542 澳元 + 扣 3 分	总质量超过 4.5 吨的卡车和长途汽车	675 澳元 + 扣 4 分
21-30	542 澳元 + 扣 4 分	实习驾照 + P1 + P2驾照* 无限制驾照	675 澳元 + 扣 5 分
	675 澳元 + 扣 4 分	总质量超过 4.5 吨的卡车和长途汽车	811 澳元 + 扣 5 分
31-45	1,036 澳元 + 扣 5 分	实习驾照 + P1 + P2驾照* 无限制驾照 总质量超过 4.5 吨的卡车和长途汽车	1,307 澳元 + 扣 6 分
	1,623 澳元 + 扣 5 分	总质量超过 12 吨的卡车和长途汽车	1,713 澳元 + 扣 6 分
	另外至少吊销驾照 3 个月		
45 >	2,794 澳元 + 扣 6 分	实习驾照 + P1 + P2驾照* 无限制驾照 >4.5 tone GVM truck & coach	2,967 澳元 + 扣 7 分
	4,236 澳元 + 扣 6 分	>12 tone GVM truck & coach	4,385 澳元 + 扣 7 分
	另外至少吊销驾照 6 个月		

- \*
- 对于持有实习驾照和 P1 牌照驾驶人，如有任何超速违规，将被吊销驾照至少三个月
  - 对于 P2 牌照驾驶人，若第二次超速违规，驾照将被吊销至少三个月
  - 对于实习驾照和临时驾照持有人，若超出限速 30 千米/小时，则立即吊销并没收驾照。





# 未系安全带处罚以及 儿童安全座椅

## 道路安全情况说明书

处罚规定如有变更，恕不另行通知。  
目前至 2024 年 6 月 30 日

欲了解更多信息，请致电 8757 9000 与委员会道路安全官员联系

### 未系安全带处罚 《澳大利亚道路交通规则》 - 256-267

违章类型	支付方	罚款 + 扣分
驾驶人不系安全带	驾驶人	387 澳元 + 扣 3 分
1 名乘客不系安全带		387 澳元 + 扣 3 分
2 名乘客不系安全带		772 澳元 + 扣 6 分
3 名乘客不系安全带		1,245 澳元 + 扣 6 分
4 名乘客不系安全带		1,632 澳元 + 扣 6 分
儿童使用对其年龄来说未经认可的座椅		387 澳元 + 扣 3 分
乘客不系安全带	乘客 (如满 16 岁)	387 澳元
乘客共系一条安全带		387 澳元



### 不到 6 个月的婴儿

要求：后向  
安全座椅



### 6 个月 - 4 岁的儿童

要求：后向或前向  
安全座椅



### 4 - 7 岁的儿童

要求：前向  
安全座椅或加高座椅

- 4 岁以下的儿童不得坐在两排或多排车辆的前排座位。
- 4 岁以上 7 岁以下的儿童不得坐在两排或多排车辆的前排座位，除非其他所有后排座位已由 7 岁以下儿童坐满（坐安全座椅或加高座椅）。

如果儿童未使用适合其年龄的许可座椅，将处以 387 澳元罚款并扣 3 分。

# 速度限制 - 学校区域

## 道路安全情况说明书

欲了解更多信息，请致电 8757 9000 与委员会道路安全官员联系

近年来，学校附近大多设立了“保护儿童，限速 40”的标志。

许多驾驶人都能遵守规则，在学校区域将车速降到 40 千米/小时或以下。得益于此，孩子们在上下学期间的安全才更有保障。

为什么速度限制为 40 千米/小时呢？

经专业驾驶人和研究人员的测试证实，行驶速度越快，造成的事故损伤就越大。以 60 千米/小时的速度撞车时，只有 15% 的儿童能够幸存。如果速度为 50 千米/小时，则有 55% 的儿童能够幸存。而当时速为 40 千米/小时，75% 的孩子能够幸存。

行驶速度越慢，孩子跑步、走路或绊倒在车前时，发生伤亡事故的可能性就越小。

速度对制动距离也有很大影响。如果孩子跑到马路上或者从停放的车辆前走过，那么从看到孩子的那一刻起，制动距离至少为：

- 18 米（时速 40 千米）
- 27 米（时速 50 千米）
- 39 米（时速 60 千米）

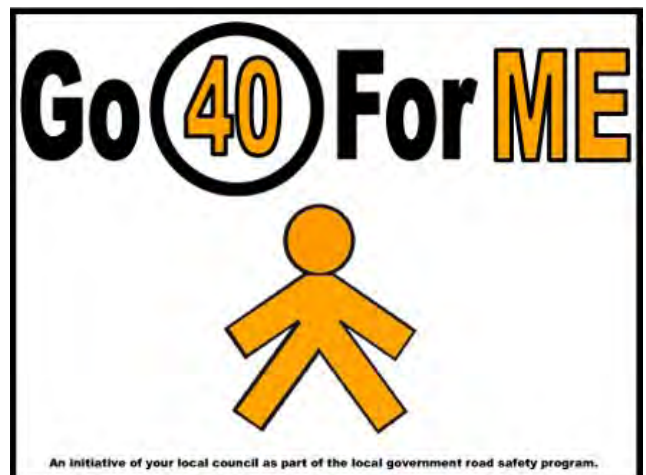
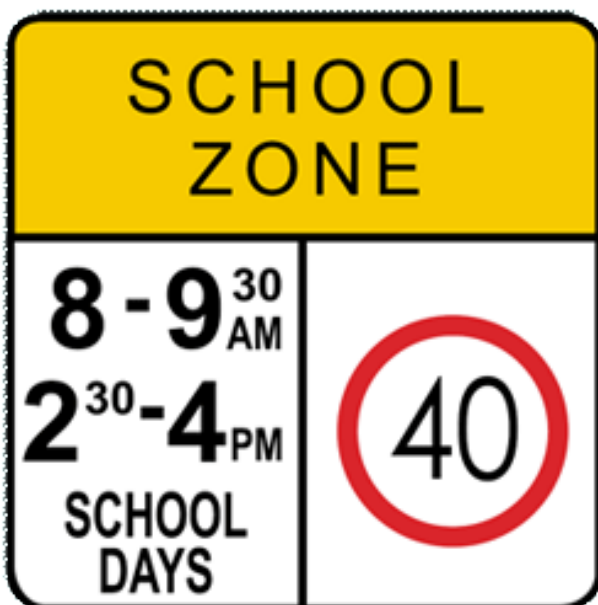
上述距离适用于普通道路上的所有汽车和摩托车，无论刹车性能多么优良均无例外。如果发生打滑或者轮胎和刹车有磨损，制动距离将更长。请记住，速度越慢，停下来越快。

留意孩子们在人行道上的行为。如果驾驶人被车内的东西分散注意力，则很有可能在撞到孩子后才看到他们。

为了避免或降低在学校区域撞到孩子的几率：

- 保持警惕。
- 车速降到限速 40 千米/小时或以下。
- 保持冷静，避免打滑。
- 确保轮胎和刹车处于良好的工作状态。
- 预估孩子们的意外行为。

通过缓慢、谨慎驾驶并始终将脚放在刹车踏板上，可以给自己更多的时间观察孩子们的行为，并且可以安全减速或停车，避免造成任何人员伤害。



欲了解更多信息，请致电 8757 9000 与委员会道路安全官员联系

自 2003 年 11 月起，新南威尔士州所有建成区的城市限速均为 50 千米/小时。

许多驾驶人都能遵守规则，在住宅区街道行驶时，将车速降到 50 千米/小时或以下。遗憾的是，委员会的测试显示，一些驾驶人在许多住宅区街道的行驶时速超过 60 千米/小时。

为什么速度限制为 50 千米/小时呢？

速度越快，制动距离就越长，造成的事故伤害也就越大，特别是对于儿童和老人。

事故统计数据显示，以 60 千米/小时的速度撞车时，只有 15% 的儿童能够幸存。以 50 千米/小时的速度撞车时，55% 的儿童能够幸存。

因此，行驶速度越慢，那么在孩子跑步、走路或绊倒在车前时，发生伤亡事故的可能性就越小。这对老年行人也很重要。他们过马路需要的时间往往更长，因此以 50 千米/小时或更低的速度行驶，能够留出足够的时间让他们安全过马路。

在一些住宅区街道上，最好以低于 50 千米/小时的速度行驶，因为对人行道和私人车道的视线往往被树木、垃圾桶或其他停放的车辆阻挡。

速度 = 距离 ÷ 时间

物理定律证明，速度越快，在紧急情况下做决定时驶出的距离就越远。例如，当行人从灌木丛、垃圾桶或停放的车辆后面走出来时，从看到他们的那一刻起，驾驶人大约需要一秒钟的时间将脚从油门上抬起。

如果时速为 50 千米/小时，那么在那一秒钟内车子已经走出 13.9 米。如果时速为 60 千米/小时，则已经走出 16.7 米，并且这只是在驾驶人保持警惕并且注意力集中的时候——而此时，车子还没有停下来！

如果时速为 50 千米/小时，那么车子将再行驶 11 米才能停下。也就是说，从发现行人起到停车需要行驶超过 25 米。如果时速增加 10 千米/小时，那么从发现该行人起，将至少行驶 32 米才能停下。上述时间和距离适用于普通道路上的所有驾驶人和骑行者。

速度越慢，观察行人和刹车的时间就越宽裕。留意行人在人行道上的行为，特别是儿童。如果驾驶人被车内的东西分散注意力，则很有可能在碾压到孩子后才看到他们。

为了避免或降低撞到行人的几率：

- 保持警惕，环视四周。
- 在住宅区将车速降到限速 50 千米/小时或以下。
- 保持冷静，避免打滑。
- 确保轮胎和刹车处于良好的工作状态。
- 预估孩子和其他车辆的意外行为。



处罚规定如有变更，恕不另行通知。  
目前至 2024 年 6 月 30 日

欲了解更多信息，请致电 8757 9000 与委员会道路安全官员联系

### 持不合格、取消或吊销的驾照(包括被拒的执照)驾驶或骑行

	首次违规	五年内违规两次或以上
法院判处的罚款	最高 3,300 澳元	最高 5,500 澳元
刑期	最长 18 个月	最长两年
另外还会吊销驾照	从 12 个月到无限期	从两年到无限期
如果没有特定的法院指令，另外还会吊销驾照	三个月	两年

### 未获得澳大利亚驾照即驾驶或骑行

	首次违规	五年内违规两次或以上
罚款通知	987 澳元	不适用
法院判处的罚款	最高 2,200 澳元	最高 3,300 澳元
刑期	不适用	最长 18 个月
另外还会吊销驾照	无限期	最低三年

持已过期的国外驾照驾驶，适用“无照驾驶/骑行”的处罚规定。

### 持过期驾照驾驶或骑行

	首次违规	五年内违规两次或以上
驾照过期时间在两年内	644 澳元	987 澳元
驾照过期已超过两年	772 澳元	1,545 澳元

### 驾驶或骑行车辆所需的驾照级别高于所持驾照级别

	首次违规	五年内违规两次或以上
C、R、LR 或 MR 级驾照	644 澳元	987 澳元
HR、HC 或 MC 级驾照	772 澳元	1,545 澳元

示例：持有汽车驾照骑摩托车，首次违规罚款 644 澳元。

车主还必须确保驾驶或骑行车辆的人员拥有相应驾照。否则可能会因“纵容”违规行为而受到处罚。该处罚通常与驾驶人或骑行人的处罚相同。

如果车主声称不知道驾驶人无驾照或驾照不符，将会因未检查驾驶人驾照而被罚款（129 澳元）。

欲了解更多信息，请致电 8757 9000 与委员会道路安全官员联系

许多驾驶人都能遵守规则，在经过学校周围时注意观察孩子的行为。得益于此，孩子在上下学期间的安全才更有保障。

关于监督学校区域儿童的安全，此《情况说明书》给出如下提醒。

### 靠近路边的一侧相对安全

有些学校没有停车场，或者停车场总是爆满，因此没有机会使用。安全合法地停好车后，再让孩子下车。在路边停稳后，再让孩子上下车。

### 把孩子送到校门口

只需要几分钟。在早上和下午与孩子们一起进出校门，并教导他们如何安全过马路。

### 帮助孩子过马路

并非所有驾驶人都清楚学校区域内儿童面临的危险。帮助孩子人行横道或交通信号灯处过马路。和他们一起走，并以身作则。

### 教孩子学会：

- 一停，在路边停下
- 二看，留意潜在危险
- 三听，留意潜在危险
- 四等，不给危险留机会

可能在某一天，您需要请其他人接送孩子上下学。  
请确保孩子知道如何安全过马路。

