


جرائم پارک کردن موتر

ورقه معلومات مصنونیت سرک



از این تاریخ الی 30 جون 2024

برای کسب معلومات بیشتر با مأمور مصنونیت سرک شورا به نمبر تالیفون 9000 8757 در تماس شوید



ساحات منع پارکنگ

قانون ترافیک سرک استرالیا - ماده 168

در محلی که لوحه منع پارکنگ وجود ندارد، اجازه دارید برای پیاده یا سوار کردن مسافر یا اجناس موتر خود را متوقف سازید. در این صورت، موتر شما نباید بیش از 2 دقیقه متوقف شود و در هر زمان راننده نباید بیش از 3 متر از موتر دور شود. پارک کردن موتر در این ساحه مجاز نیست.

برخی از ساحات منع پارکنگ ممکن است ساعات ممنوعیت متغیر داشته باشند. معنای آن این است که محدودیت‌های پارک کردن فقط در زمان‌های مشخص نمایش داده شده اعمال می‌گردند.

این مورد همچنین بشمول توقف موتر در زمانی است که موتر در حال حرکت نیست اما انجن آن کار می‌کند

جریمه: از 129 دالر

جریمه در ساحه مکتب: 215 دالر + 2 نمره منفی



ساحه توقف ممنوع قانون

ترافیک سرک استرالیا - ماده 167

در جایی که لوحه‌های توقف ممنوع وجود ندارند، شما نباید موتر خود را در ناحیه مشخص شده متوقف یا پارک کنید.

این مورد همچنین شامل توقف موتر در زمانی است که موتر در حال حرکت نیست اما انجن آن کار می‌کند.

جریمه: از 302 دالر

جریمه در ساحه مکتب: 387 دالر + 2 نمره منفی



خط عابر پیاده

قانون ترافیک سرک استرالیا - مواد 171-173

در هیچ زمان شما نباید موتر را روی خط عابر پیاده یا نزدیک به آن متوقف کنید.

این مورد همچنین بشمول توقف موتر در زمانی است که موتر در حال حرکت نیست اما انجن آن کار می‌کند.

جریمه: از 387 دالر + یک نمره منفی

جریمه در ساحه مکتب: 514 دالر + 2 نمره منفی



تقاطع‌ها

قانون ترافیک سرک استرالیا - مواد 171-173

در تقاطع‌ها، شما نباید موتر خود را در فاصله 20 متری از یک تقاطع که چراغ ترافیکی در آن وجود دارد، یا در فاصله 10 متری از یک تقاطع با میدان فاقد چراغ ترافیکی متوقف یا پارک کنید، مگر آنکه لوحه‌های کنار سرک به شما اجازه دهند.

این مورد همچنین بشمول توقف موتر در زمانی است که موتر در حال حرکت نیست اما انجن آن کار می‌کند.

جریمه: از 302 دالر

ساحات بس

قانون ترافیک سرک استرالیا ماده 195

شما نباید موتر خود را در ساحه بس متوقف یا پارک نمایید. برخی از ساحه های بس‌ها ممکن است ساعات کار متغیر داشته باشند. معنای آن این است که محدودیت‌های پارک کردن فقط در زمان‌های مشخص نمایش داده شده اعمال می‌گردند.

این مورد همچنین شامل توقف موتر در زمانی است که موتر در حال حرکت نیست اما انجن آن کار می‌کند

جریمه: از 302 دالر

جریمه در ساحه مکتب: 362 دالر + 2 نمره منفی

جرائم پارک کردن موتر

ورقه معلومات مصنونیت سرک



از این تاریخ الی 30 جون 2024

برای کسب معلومات بیشتر با مأمور مصنونیت سرک شورا به نمبر تالیفون 9000 8757 در تماس شوید



دبل پارکنگ

قانون ترافیک سرک استرالیا - ماده 189

شما نباید موتر خود را در کنار موتری که از قبل در کنار سرک پارک شده است، پارک کنید.

این مورد همچنین شامل توقف موتر در زمانی است که موتر در حال حرکت نیست اما انجن آن کار می‌کند.

جریمه: از 302 دالر

جریمه در ساحت مکتب: 387 دالر + 2 نمره منفی



پیاده‌رو و فضای سبز کنار سرک

قانون ترافیک سرک استرالیا - ماده 197

شما نباید موتر خود را در حالی که دو تایر آن روی فضای سبز کنار سرک قرار دارد، یا در عرض یا بر روی مسیر پیاده‌رو پارک کنید، زیرا این کار باعث ایجاد مانع برای حرکت عابران/یابابیسکل می‌شود.

این مورد همچنین شامل توقف موتر در زمانی است که موتر در حال حرکت نیست اما انجن آن کار می‌کند.

جریمه: از 129 دالر

جریمه در ساحت مکتب: 215 دالر + 2 نمره منفی



مسیر ورود و خروج موترها

قانون ترافیک سرک استرالیا - ماده 198

شما نباید موتر خود را در عرض یا در مسیر ورود و خروج موترها پارک کنید، زیرا این کار مانع ورود یا خروج موترها به محل می‌شود.

شما اجازه دارید به منظور پیاده یا سوار کردن مسافر یا انتقال اجناس موتر خود را در این محل متوقف نمایید.

جریمه: از 129 دالر

جریمه در ساحت مکتب: 215 دالر + 2 نمره منفی



ساحت پارکنگ معلولین

شما نباید موتر خود را در ساحت دارای لوحه پارکنگ معلولان متوقف یا پارک کنید، مگر آنکه کارت طرح پارکنگ معلولان (MPS) روی موتر شما نمایش داده شده باشد و شخص معلول همراه خود داشته باشید.

جریمه: از 644 دالر



خط زرد ممتد

شما نباید موتر خود را در سرک که در حاشیه پیاده‌روی آن خط زرد ممتد ترسیم شده است متوقف یا پارک کنید.

جریمه: از 302 دالر

استفاده از تلفون موبایل

ورقه معلومات مصنونیت سرک



از این تاریخ الی 30 جون 2024

برای کسب معلومات بیشتر با مأمور مصنونیت سرک شورا به نمبر تلفون 9000 8757 در تماس شوید

استفاده از تلفون موبایل قانون ترافیک سرک استرالیا - ماده 300

متعلمین رانندگی، دارندگان لایسنس P1 و P2

تحت هیچ شرایطی راننده اجازه ندارد تا از تلفون موبایل استفاده نماید، از جمله استفاده از برنامه‌های مسیریاب و در زمان انتظار پشت چراغ ترافیکی، در زمان پارک موتر در حالتی که انجن آن روشن است، یا در زمان گیر ماندن در بیروبار و ازدحام ترافیکی - مگر آنکه موتر پارک شده و انجن کاملاً خاموش باشد.

در دست داشتن تلفون موبایل در هر شرایطی غیرقانونی است مگر آنکه به مسافر موتر تحویل داده شود.

جریمه: 387 دالر + 5 نمره منفی

جریمه در ساحه مکتب: 514 دالر + 5 نمره منفی



دارندگان لایسنس رانندگی:

این افراد تنها زمانی اجازه استفاده از تلفون موبایل را دارند که این کار را ذریعه بلوتوث یا هندزفری متصل به تلفون موبایل انجام دهند.

در دست داشتن تلفون موبایل برای ارسال و دریافت پیام/ایمیل (متن یا صدا)، و انجام یا دریافت تماس یا گرفتن عکس/فیلم مجاز نیست.

استفاده از تلفون موبایل تنها زمانی ممکن است که در جایی ثابت شود (محکم به موتر متصل گردد و دید راننده را نسبت به سرک محدود نسازد)، و دست‌ها طرز کامل آزاد باشند.

جریمه: 387 دالر + 5 نمره منفی

جریمه در ساحه مکتب: 514 دالر + 5 نمره منفی



توجه: حتی استفاده قانونی از تلفون های موبایل می‌تواند موجب انحراف راننده شود



رانندگی تحت تأثیر مواد ممنوعه (DUI)

ورقه معلومات مصنویت سرک



برای کسب معلومات بیشتر با مأمور مصنویت سرک شورا به نمبر تلفون 9000 8757 در تماس شوید

مواد مخدر و الکل

تواند با استفاده از یک آزمایش، الکل و مواد مخدر موجود در بدن شما را تشخیص دهد. پولیس می

الکل:

به اساس میزان الکی که مصرف کرده‌اید، حتی پس از گذشت 12 ساعت از آخرین نوبت مصرف مشروبات الکی توسط شما، ممکن است میزان محتوای الکل بدن شما 0.02 یا 0.03 باشد.

حشیش/چرس:

حشیش/چرس می‌تواند تا 30 روز پس از آخرین استفاده توسط شما تشخیص داده شود، حتی اگر برای اولین بار آن را استفاده نموده باشید. مواد ذیل می‌تواند تا 5 روز پس از آخرین استفاده توسط شما تشخیص داده شوند:

- آفتامین
- کوکائین
- قرص اکستانی
- هیروئین

آزمایش تصادفی تنفس و مواد مخدر

یا آزمایش ماده مخدر در هنگام رانندگی (RBT) پولیس قدرت متوقف کردن هر واسطه نقلیه ماشینی را برای انجام آزمایش تنفس تصادفی آورده دارد. همچنین پولیس از رانندگان که با شرایط ذیل تصادم کنند، آزمایش به عمل می (MDT)

- یک واسطه نقلیه باید کش شود،
- یک شخص مجروح شده باشد، یا
- گمان شود که راننده تحت تأثیر الکل یا مواد مخدر قرار داشته است.

حتی اگر شما در یک تصادف مقصر نباشید:

- در صحنه تصادف از شما آزمایش الکل به عمل می‌آید.
 - اگر پولیس معتقد باشد که شما تحت تأثیر مواد مخدر هستید، به منظور انجام آزمایش مواد مخدر دستگیر خواهید شد.
 - اگر به شفاخانه منتقل شوید، به منظور تشخیص الکل و مواد مخدر در بدنتان آزمایش خون انجام خواهد داد.
- حتی اگر در یک تصادف مقصر نباشید، چنانچه آزمایش الکل یا مواد مخدر خون شما پس از تصادف مثبت باشد، بیمه شما خسارت تصادف را پرداخت نخواهد کرد و شما باید آن را پرداخت کنید.

DUI = سابقه جرمی

تواند زندگی شما را حداقل برای مدت 5 سال آینده تحت تأثیر قرار دهد. این نوع محکومیت رانندگی تحت تأثیر الکل یا مواد مخدر می تواند مانع شما در دستیابی به موارد ذیل شود: محکومیت معمولاً تنها چیزی خواهد بود که می

- وظیفه بعدی شما (یا حتی حفظ وظیفه فعلی‌تان).
- قرضه شخصی.
- پوشش بیمه‌ای برای موتر، خانه و متعلقات آن.
- ویزه سفر برای تعطیلات بعدی شما.
- مسکن کرایه.

آیا می‌دانید؟

قانون متخلفان جوان (1997) نسبت به تخلفات رانندگی اعمال نمی‌شود. در محکمه حتی با افراد 16 ساله در حال تعلیم رانندگی، در ارتباط با تخلفات رانندگی مانند کلاتسالان رفتار شومی.



دور زدن غیرقانونی

ورقه معلومات مصنونیت سرک



از این تاریخ الی 30 جون 2024




برای کسب معلومات بیشتر با مأمور مصنونیت سرک شورا به نمبر تلفون 9000 8757 در تماس شوید

دور زدن غیرقانونی

قانون ترافیک سرک استرالیا - ماده - 132 (2 الف)

اگر در مکان‌های ذیل دور زده شود، جریمه 387 دالر + 3 نمره منفی اعمال خواهد شد:

- جایی که یک خط ممتد، سرک را کند تقسیم می‌کننده، یک خط منقطع تقسیم کننده وجود دارد تقسیم کننده وجود دارد تقسیم
- جایی که دو خط موازی



تخلفات مرتبط با دور خوردن

قانون ترافیک سرک استرالیا - مواد - 42-37

سایر تخلفات و جرائم مرتبط با دور خوردن عبارت‌اند از:

ساحه مکتب جریمه + نمره منفی	جریمه + نمره منفی	شرح تخلف
387 دالر + 3 نمره منفی	302 دالر + 2 نمره منفی	اقدام به دور زدن بدون داشتن دید نسبت به وسایط نقلیه در حال نزدیک شدن
387 دالر + 3 نمره منفی	302 دالر + 2 نمره منفی	اقدام بدون احتیاط راننده برای دور زدن، بدون انسداد ترافیک
514 دالر + 4 نمره منفی	302 دالر + 2 نمره منفی	اقدام به دور زدن بدون راه دادن به موتر/عابر پیاده
387 دالر + 3 نمره منفی	302 دالر + 2 نمره منفی	اقدام به دور زدن در باریکه تقسیم‌کننده سرک برخلاف لوحه رانندگی
387 دالر + 3 نمره منفی	302 دالر + 2 نمره منفی	اقدام به دور زدن در طول سرک برخلاف لوحه رانندگی
387 دالر + 3 نمره منفی	302 دالر + 2 نمره منفی	اقدام به دور زدن در محل تقاطع با چراغ‌هنما
387 دالر + 3 نمره منفی	302 دالر + 2 نمره منفی	اقدام به دور زدن در محل تقاطع (بدون چراغ ترافیکی) برخلاف لوحه رانندگی
387 دالر + 3 نمره منفی	302 دالر + 2 نمره منفی	عدم اقدام به دور زدن در نزدیکترین مسیر به خط تقسیم‌کننده/باریکه میانی
387 دالر + 3 نمره منفی	302 دالر + 2 نمره منفی	عدم اقدام به دور زدن از سمت چپ مرکز سرک

مسافه تعقیب

ورقه معلومات مصنونیت سرک



برای کسب معلومات بیشتر با مأمور مصنونیت سرک شورا به نمبر تالیفون 9000 8757 در تماس شوید

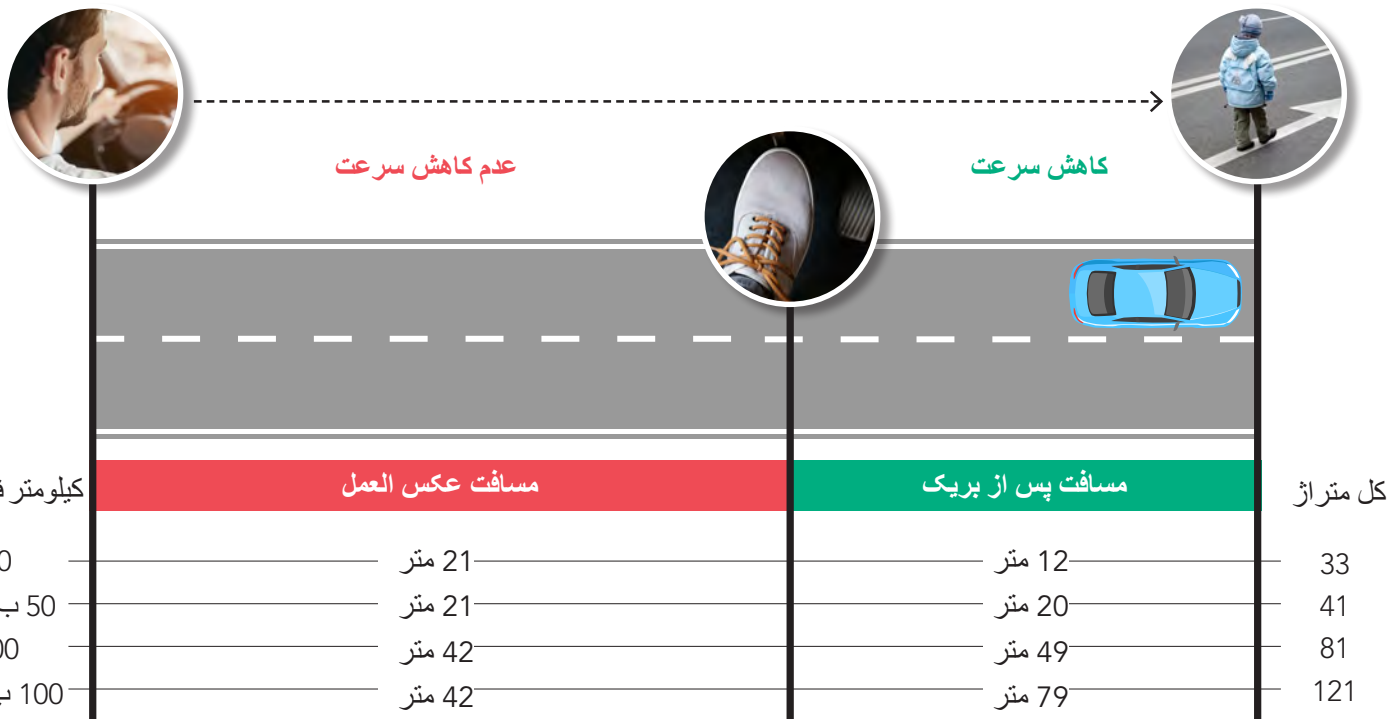
رعایت فاصله کافی

اگر انتظار دارید از تصادف جلوگیری کنید، باید هنگام رانندگی یا سوار بر وسایط نقلیه بایسکل بدانید چه چیزی پیش روی شما اتفاق می افتد. تقریباً یکسوم تصادفات مربوط به عدم توجه به جلو در هنگام رانندگی است. رانندگی با "فاصله 3 ثانیه" از واسطه نقلیه جلوی راه خوبی برای اطمینان از این است که شما می توانید جلوی خود را ببینید و از برخورد با عقب واسطه نقلیه دیگر پیشگیری کنید.

برای مثال، اگر طفلی را به دنبال یک توپ در حال عبور از سرک می بینید، حداقل 1 ثانیه برایتان طول می کشد تا متوجه شوید چه اتفاقی در حال رخ دادن است و پایتان را از روی اکسیلیتر بردارید. تنها پس از آن زمان است که شما می توانید بریک را فشار بدهید و سرعت خود را کم کنید. چارت ذیل مسافتی را نشان می دهد که در سرعت های مختلف پیش از آنکه پایتان را به بریک برسانید طی می کنید - و نیز مسافتی که برای توقف کامل طی خواهید کرد.

اولین محاسبات زیر مربوط به سرعت 50 کیلومتر فی ساعت، در سرک خشک، با عکس العمل 1.5 ثانیه ای راننده، و یک واسطه نقلیه پیشرفته با بریک ها و تایر های مناسب است؛ برای مقایسه بیشتر، سرعت های 50 و 100 کیلومتر فی ساعت، در سرک خشک و مرطوب نشان داده شده است.

توجه: محاسبات صرفاً به اساس اداره مصنونیت ترانسپورت استرالیا، منحصراً رهنما ارائه گردیده اند.



هنگام رانندگی با سرعت 50 کیلومتر فی ساعت، موتر شما در هر ثانیه 13.9 متر حرکت می کند. با در نظر گرفتن اوسط زمان عکس العمل 1.5 ثانیه، در هنگام رانندگی با سرعت 50 کیلومتر فی ساعت و از هنگام عکس العمل به خطر، واسطه نقلیه شما مسافت 21 متر را طی می کند (مثال اول که در بالا نشان داده شد). که این موضوع دلیل ضرورت رعایت فاصله زمانی 3 ثانیه هنگام توقف عاجلی است. در صورت تغییر شرایط سرک از وضعیت خشک به مرطوب، حتی ضرورت است فاصله بیشتری از موتر جلویی حفظ کنید.

روش عمومی محکمه:

معمولاً راننده خاطی در تصادفات جلو به عقب به سبب عدم تنظیم مناسب سرعت خود با شرایط، به موتر جلویی برخورد می نماید.

قانون سه ثانیه

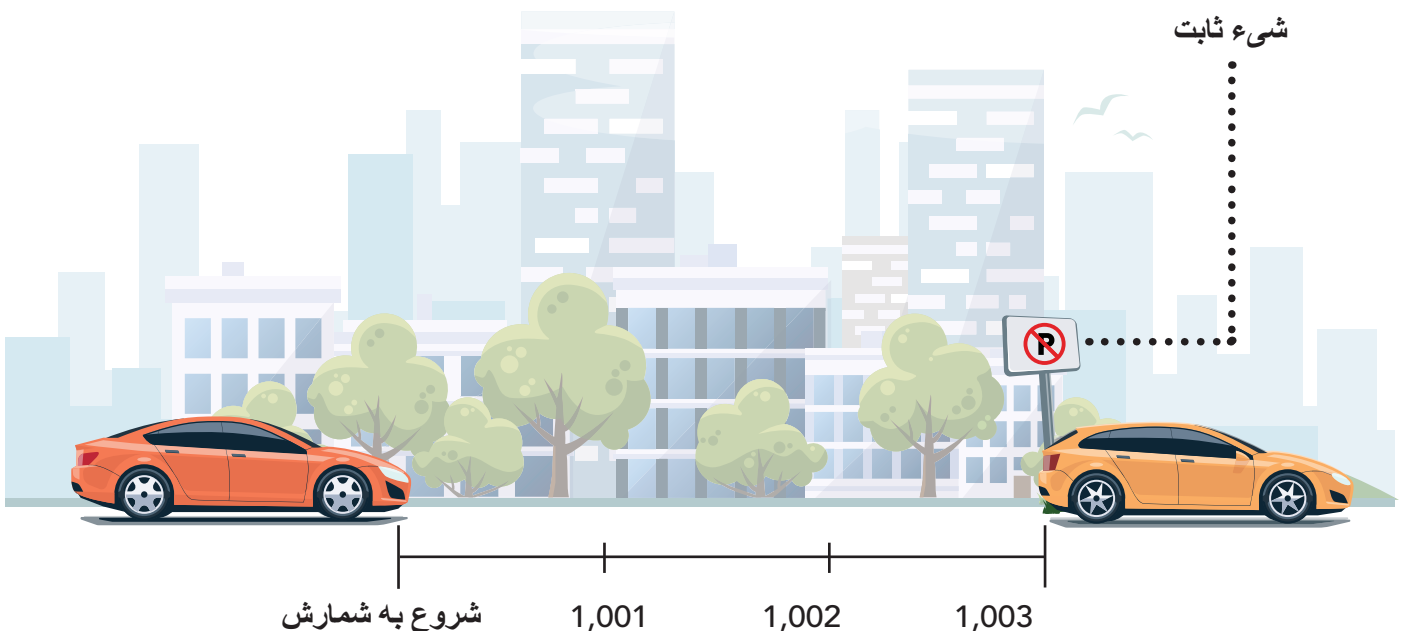
ورقه معلومات مصنونیت سرک



برای کسب معلومات بیشتر با مأمور مصنونیت سرک شورا به نمبر تالیفون 9000 8757 در تماس شوید

نحوه انفاذ به قانون

یک نقطه ثابت در جلو مانند یک درخت، یک موتر پارک شده، یک پایه برق یا مانند آن را انتخاب کنید. هنگامی که موتر جلویی شما از آن نقطه عبور می‌کند، شمارش را شروع کنید: 1001 (هزار و یک)، 1002 (هزار و دو)، 1003 (هزار و سه). اگر قبل از شمارش تا عدد 1003 به آن نقطه رسیدید، سرعت خود را کم کنید زیرا شما به موتر جلویی خیلی نزدیک هستید.



مسئله کلیدی مصنونیت در رابطه با فاصله از موتر جلویی فهم این مطلب است که در این مدت کوتاه 1-2 ثانیه، با سرعتی که دارید و با فاصله‌ای که در هنگام عکس العمل طی می‌کنید، چه اتفاقی رخ می‌دهد.

در واقع کل مسافت توقف شما متشکل از مسافت عکس العمل و مسافت پس از بریک گرفتن است - به عبارتی مسافتی که موترتان پس از گرفتن بریک توسط شما طی می‌کند.

مسافت توقف می‌تواند بسته به شرایط رانندگی، شرایط سرک و آب‌وهوا و شرایط موتر متغیر باشد.

مدت زمان عکس العمل راننده مقدار زمانی است که از لحظه مشاهده خطر توسط راننده، تشخیص آن توسط مغز منحیث خطری که به عکس العمل عاجل ضرورت دارد و زمانی که طول می‌کشد تا پا از اکسیلیتر به بریک جابجا شود (طرز اوسط 1.5 ثانیه) به طول می‌انجامد. سرعت عکس العمل به عوامل مختلفی بستگی دارد، بنابراین یک مقدار زمان مشخص جهانی برای آن وجود ندارد.

مدت زمان عکس العمل می‌تواند منوط به متغیرهای بسیاری مانند راننده (خستگی، ضعف جسمانی، مریضی، مستی، سن، جنسیت) میزان دید، زمان روز، مشغله ذهنی، فوریت، انتظارات و موارد دیگر، از 1 الی 4 ثانیه به طول بینجامد.

رانندگی عقب موتر دیگر به طوری که توقف مصنون غیرممکن باشد قانون سرک استرالیا - مواد 126-127

جریمه: 514 دالر + 3 نمره منفی

مجازات سرعت

ورقه معلومات مصنونیت سرک



برای کسب معلومات بیشتر با مأمور مصنونیت سرک شورا به نمبر تالیفون 9000 8757 در تماس شوید

جریمه هابدون اطلاع قبلی مشمول تغییر می‌باشند. از این تاریخ الی 30 جون 2023

جریمه‌های تخلف از سرعت مجاز قانون ترافیک سرک استرالیا - ماده - 20

ساحه مکتب جریمه و نمره منفی	درجه جریمه	جریمه و نمره منفی	کیلومتر فی ساعت بیش از سرعت مجاز
225 دالر + 5 نمره منفی	لایسنس رانندگی L+P1+P2 *	137 دالر + 4 نمره منفی	1-10
225 دالر + 2 نمره منفی	لایسنس رانندگی بدون محدودیت	137 دالر + 1 نمره منفی	
542 دالر + 2 نمره منفی	< 4.5 تن وزن خالص، لاری و کوچ	405 دالر + 1 نمره منفی	
405 دالر + 5 نمره منفی	لایسنس رانندگی L+P1+P2 *	316 دالر + 4 نمره منفی	11-20
405 دالر + 4 نمره منفی	لایسنس رانندگی بدون محدودیت	316 دالر + 3 نمره منفی	
675 دالر + 4 نمره منفی	حافله و شاحنه باجمالی وزن اکثر من 4,5 اطنان	542 دالر + 3 نمره منفی	
675 دالر + 5 نمره منفی	لایسنس رانندگی L+P1+P2 * لایسنس رانندگی بدون محدودیت	507 دالر + 4 نمره منفی	21-30
811 دالر + 5 نمره منفی	< 4.5 تن وزن خالص، لاری و کوچ	675 دالر + 4 نمره منفی	
1307 دالر + 6 نمره منفی	لایسنس رانندگی L+P1+P2 * لایسنس رانندگی بدون محدودیت < 4.5 تن وزن خالص، لاری و کوچ	1036 دالر + 5 نمره منفی	31-45
1713 دالر + 6 نمره منفی	< 12 تن وزن خالص، لاری و کوچ	1623 دالر + 5 نمره منفی	
+ تعلیق لایسنس = حداقل 3 ماه			
2967 دالر + 7 نمره منفی	لایسنس رانندگی L+P1+P2 * لایسنس رانندگی بدون محدودیت < 4.5 تن وزن خالص، لاری و کوچ	2794 دالر + 6 نمره منفی	45 >
4385 دالر + 7 نمره منفی	< 12 تن وزن خالص، لاری و کوچ	4236 دالر + 6 نمره منفی	
+ تعلیق لایسنس = حداقل 6 ماه			

*

- لایسنس نوع P1 متعلمین رانندگی و رانندگان در صورت هرگونه تخلف از سرعت مجاز حداقل به مدت سه ماه تعلیق می‌گردد
- لایسنس رانندگی نوع P2 رانندگان در صورت تخلف نوع دوم از سرعت مجاز حداقل به مدت سه ماه تعلیق می‌گردد
- متعلمین رانندگی و رانندگان و راکبان موقت در صورت تخطی بیش از 30 کیلومتر فی ساعت از سرعت مجاز، با تعلیق و ضبط فوری لایسنس مواجه خواهند شد.



جریمه های تخلفات کمربند چوکی مصنوعیتی و نگهدارنده اطفال



ورقه معلومات مصنونیت سرک

جریمه هابدون اطلاع قبلی مشمول تغییر میباشند. از این تاریخ الی 30 جون 2024

برای کسب معلومات بیشتر با مأمور مصنونیت سرک شورا به نمبر تالیفون 9000 8757 در تماس شوید

جریمه های کمربند مصنونیتی قانون ترافیک سرک استرالیا - مواد - 256-267

جریمه + نمره منفی	قابل پرداخت توسط	نوع تخلف
387 دالر + 3 نمره منفی	راننده	راننده کمربند مصنونیتی چوکی نبسته باشد
387 دالر + 3 نمره منفی		1 مسافر کمربند مصنونیتی چوکی نبسته باشد
772 دالر + 6 نمره منفی		2 مسافر کمربند مصنونیتی چوکی نبسته باشد
1245 دالر + 6 نمره منفی		3 مسافر کمربند مصنونیتی چوکی نبسته باشد
1632 دالر + 6 نمره منفی		4 مسافر کمربند مصنونیتی چوکی نبسته باشد
387 دالر + 3 نمره منفی		نگهدارنده طفل با سن او متناسب نباشد
387 دالر	مسافر (اگر بیشتر از 16 ساله باشد)	مسافر کمربند مصنونیتی چوکی نبسته باشد
387 دالر		مسافری کمربند مصنونیتی چوکی را اشتراکی بسته باشند



اطفال کمتر از 6 ماه

مورد الزامی: موانع رو به عقب



اطفال 6 ماه - 4 سال

مورد الزامی: موانع رو به عقب یا به جلو



اطفال 4 - 7 سال

مورد الزامی: موانع روبه جلو یا سیت تقویتی

- اطفال کمتر از 4 سال نمی توانند در سیت جلوی یک واسطه نقلیه دارای دو یا چند ردیف مسافرت کنند.
 - اطفال 4 تا کمتر از 7 سال نمی توانند بر روی سیت جلوی یک موتر دارای دو یا چند ردیف مسافرت کنند، مگر آنکه کلیه سیت های عقب واسطه نقلیه توسط اطفال کمتر از 7 سال با مستفید شدن از آلات موانع طفل یا سیت تقویتی شده باشند اشغال
- اگر در هنگام حرکت موتر، یک طفل توسط ابزار موانع مناسب سن او در محل قرار نگرفته باشد، ممکن است 387 دالر + 3 نمره منفی جریمه شوید.

محدودیت‌های سرعت – ساحه مکتب

ورقه معلومات مصنونیت سرک



برای کسب معلومات بیشتر با مأمور مصنونیت سرک شورا به نمبر تالیفون 9000 8757 در تماس شوید

اهمیتی ندارد که بریکهای موتر شما چقدر خوب باشند - این مسافت‌ها در مورد تمامی موترها و موتر سایکل‌ها در سرک‌های معمولی صدق می‌کند. اگر موتر شما بلغزد یا تایرها و بریکهای شما فرسوده باشند، حتی زمان بیشتری طول می‌کشد تا متوقف شوید. به یاد داشته باشید، هر چه آهسته‌تر برانید، با سرعت بیشتری می‌توانید توقف کنید.

به کارهایی که اطفال در پیاده‌رو انجام می‌دهند توجه کنید. اگر چیزی در موتر حواس شما را منحرف می‌سازد، حتی ممکن است پیش از برخورد با طفل او را نبینید.

برای جلوگیری یا کاهش احتمال برخورد با اطفال در ساحه مکتب:

- مراقب باشید.
 - با سرعت 40 کیلومتر فی ساعت یا کمتر از آن برانید.
 - خونسرد باشید و نلغزید.
 - اطمینان حاصل کنید که تایرها و بریک‌ها در شرایط خوب کاری باشند.
 - انتظار کارهای غیرمنتظره از اطفال را داشته باشید.
- با رانندگی آهسته و محتاطانه و قرار دادن پای خود بالای بریک، به خودتان زمان بیشتری می‌دهید تا ببینید اطفال چه کارهایی انجام می‌دهند و می‌توانید بدون آسیب رساندن به کسی از سرعت خود بکاهید یا متوقف شوید.

باید تا الان با لوحه "به خاطر من با سرعت 40 کیلومتر فی ساعت بران" در ساحه مکتب آشنا شده باشید.

بسیاری از رانندگان کار شایسته‌ای انجام می‌دهند و در ساحه مکتب با سرعت 40 کیلومتر فی ساعت یا کمتر از آن حرکت می‌کنند. در نتیجه، اطفال ما در هنگام رفت و آمد به مکتب مصنونیت بیشتر دارند.

چرا محدودیت سرعت 40 کیلومتر فی ساعت است؟

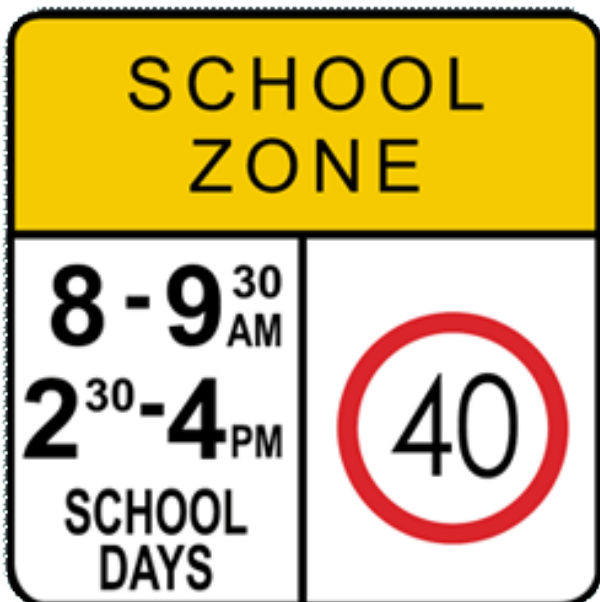
تست‌های انجام شده ذریعه رانندگان مسلکی و محققان ثابت کرده است که هر چقدر سریع‌تر برانید، صدمه بیشتری در یک تصادف واقع می‌شود.

هنگام که یک موتر با سرعت 60 کیلومتر فی ساعت با اطفال تصادم کند، تنها 15% زنده می‌مانند. در صورتی که سرعت موتر 60 کیلومتر فی ساعت باشد، 55% از اطفال زنده می‌مانند. در سرعت 40 کیلومتر فی ساعت، 75% از اطفال زنده می‌مانند.

هر چه آهسته‌تر برانید، احتمال کشته شدن طفلی که در حال دویدن، قدم زدن یا لغزیدن به واسطه نقلیه شما برخورد نماید کمتر خواهد بود.

همچنین میزان سرعت رانندگی بالای مدت زمانی که طول می‌کشد تا موتر متوقف شود تأثیر دارد. اگر یک طفل به سمت سرک بدود یا از جلوی یک موتر پارک شده به سمت سرک بیاید، از زمانی که او را می‌بینید حداقل به مقدار زیر زمان می‌برد:

- 18 متر تا توقف از سرعت 40 کیلومتر فی ساعت
- 27 متر تا توقف از سرعت 50 کیلومتر فی ساعت
- 39 متر تا توقف از سرعت 60 کیلومتر فی ساعت



محدودیت‌های سرعت - ساحات مسکونی

ورقه معلومات مصنویت سرک



برای کسب معلومات بیشتر با مأمور مصنویت سرک شورا به نمبر تلفون 9000 8757 در تماس شوید

در سرعت 50 کیلومتر فی ساعت، پیش از توقف حداقل 11 متر دیگر را طی خواهید نمود. به محض اینکه شخص را می‌بینید، قبل از توقف بیش از 25 متر طی می‌کنید. اگر سرعت شما 10 کیلومتر بیشتر باشد، از زمانی که شخص را می‌بینید تا پیش از توقف حداقل 32 متر را طی خواهید نمود. این زمان‌ها و مسافت‌ها در ارتباط با تمامی رانندگان و راکبان در سرک‌های عادی صدق می‌کند.

هرچه آهسته‌تر برانید، زمان بیشتری برای مشاهده شخص عابر و توقف خواهید داشت.

به کارهایی که عابران، خصوصاً اطفال، در پیاده‌رو انجام می‌دهند توجه کنید. اگر چیزی در موتر حواس شما را منحرف سازد، ممکن است حتی قبل از اینکه یک طفل را زیر بگیرد، او را مشاهده نکنید.

برای جلوگیری یا کاهش احتمال برخورد با عابر پیاده:

- هوشیار باشید - ماحول اطراف خود بررسی کنید.
- در ساحه مسکونی، با سرعت 50 کیلومتر فی ساعت یا کمتر از آن برانید.
- خونسرد باشید و نلغزید.
- اطمینان حاصل کنید که تایرها و بریک‌ها در شرایط خوب کاری باشند.
- انتظار داشته باشید اطفال و سایر وسایط کارهای غیرمنتظره انجام دهند.

از نومبر 2003 محدودیت سرعت شهری در تمامی ساحات ساخته‌شده در ایالت نیوساوت ولز 50 کیلومتر فی ساعت بوده است.

بسیاری از رانندگان کار شایسته‌ای انجام می‌دهند و در سرک‌های مسکونی با سرعت 50 کیلومتر فی ساعت یا کمتر از آن می‌رانند. متأسفانه آزمایش‌های انجام شده ذریعه شورا نشان می‌دهد که برخی از رانندگان با سرعت بیش از 60 کیلومتر فی ساعت در بسیاری از سرک‌های مسکونی می‌رانند.

چرا محدودیت سرعت 50 کیلومتر فی ساعت است؟

هرچه سریع‌تر برانید، زمان بیشتری طول می‌کشد تا متوقف شوید و در تصادفات آسیب بیشتری خاصاً به اطفال و کهن‌سالان وارد می‌شود.

آمار تصادفات نشان می‌دهد هنگامی که یک موتر با سرعت 60 کیلومتر فی ساعت با اطفال برخورد نماید، تنها 15% زنده می‌مانند. در صورتی که سرعت موتر 50 کیلومتر فی ساعت باشد، 55% اطفال زنده می‌مانند.

بنابراین، هرچه آهسته‌تر برانید، احتمال کشته شدن طفلی که در حال دویدن، قدم زدن یا لغزیدن به موتر شما برخورد نماید کمتر خواهد شد. این موضوع در مورد عابران مسن نیز صدق می‌کند. آن‌ها غالباً به زمان بیشتری برای عبور از سرک ضرورت دارند؛ به این دلیل رانندگی با سرعت کمتر از 50 کیلومتر فی ساعت به آن‌ها زمان کافی برای عبور امن از سرک را می‌دهد.

در بعضی از سرک‌های مسکونی حتی بهتر است با کمتر از سرعت مجاز 50 کیلومتر فی ساعت برانید، زیرا غالباً دید شما از پیاده‌رو و محل‌های ورود و خروج واسطه‌های نقلیه می‌تواند در پشت درختان، سطل‌های زباله یا سایر وسایط نقلیه پارک شده پنهان گردد.

سرعت = فاصله = زمان

قوانین فزیک ثابت می‌کنند که هرچه سریع‌تر برانید، در زمانی که تصمیم می‌گیرید چه‌کاری را در شرایط عاجلی انجام دهید مسیر بیشتری را طی خواهید کرد. طرز مثال، هنگامی که یک عابر پیاده از پشت بوته‌ها، سطل زباله یا موتر پارک شده خارج می‌شود، از زمانی که او را می‌بینید تا وقتی که پای خود را از روی اکسیلیتر برمی‌دارید حدود یک ثانیه به طول می‌انجامد.

در طول این یک ثانیه، در سرعت 50 کیلومتر فی ساعت، شما مسافت 13.9 متر را طی می‌کنید. در سرعت 60 کیلومتر فی ساعت، مسافت 16.7 متر را طی می‌کنید - این موضع تنها زمانی صدق می‌کند که کاملاً هوشیار باشید و بالای رانندگی تمرکز نمایید - در این صورت نیز مجبور خواهید بود تا توقف کنید!



مجازات لایسنس

ورقه معلومات مصنونیت سرک



جریمه هابدون اطلاع قبلی مشمول تغییر می‌باشند. از این تاریخ الی 30 جون 2024
برای کسب معلومات بیشتر با مأمور مصنونیت سرک شورا به نمبر تلفون 9000 8757 در تماس شوید
رانندگی یا راندن با لایسنس فاقد صلاحیت، باطل یا تعلیق شده (بشمول رد تقاضای اعطای لایسنس)

تخلف نخست	دو یا چند تخلف در پنج سال	جریمه اعمال شده ذریعه محکمه
تا 3300 دالر	تا 5500 دالر	دوره حبس
تا 18 ماه	تا دو سال	محرومیت بیشتر از داشتن لایسنس
از 12 ماه تا مدت نامحدود	از دو سال تا مدت نامحدود	محرومیت بیشتر از داشتن لایسنس در صورت فقدان حکم خاص محکمه
سه ماه	دو سال	

رانندگی یا راندن بدون داشتن لایسنس راننده کشور استرالیا در هیچ زمانی

تخلف نخست	دو یا چند تخلف در پنج سال	جریمه اعمال شده ذریعه محکمه
987 دالر	غیر قابل اطلاق	خطار جریمه
تا 2200 دالر	تا 3300 دالر	دوره حبس
غیر قابل اطلاق	تا 18 ماه	محرومیت بیشتر از داشتن لایسنس
غیر محدود	حداقل سه سال	

تخلف "رانندگی یا راندن بدون داشتن لایسنس در هیچ زمانی" هنگامی قابل اطلاق است که فردی با استفاده از یک لایسنس رانندگی خارجی منقضی شده رانندگی نماید.

رانندگی یا راندن با استفاده از لایسنس رانندگی منقضی شده

تخلف نخست	دو یا چند تخلف در پنج سال	جریمه اعمال شده ذریعه محکمه
644 دالر	987 دالر	لایسنس رانندگی منقضی شده طی دو سال گذشته
772 دالر	1545 دالر	لایسنس رانندگی منقضی شده برای بیش از دو سال گذشته

رانندگی یا راندن واسطه نقلیه‌ای که به یک لایسنس رانندگی با درجه بالاتری از لایسنس فعلی شما ضرورت دارد

تخلف نخست	دو یا چند تخلف در پنج سال	جریمه اعمال شده ذریعه محکمه
644 دالر	987 دالر	لایسنس رانندگی درجه C, R, LR یا MR
772 دالر	1545 دالر	لایسنس رانندگی درجه HR, HC یا MC

طرز مثال: شما یک موتر سایکل را می‌رانید اما لایسنس موتر دارید - تخلف نخست = 644 دالر

همچنین لازم است تا شما منحیث صاحب واسطه نقلیه معاینه کنید شخص که واسطه نقلیه شما را می‌راند لایسنس مناسبی داشته باشد. این امکان وجود دارد که با دادن اجازه انجام چنین تخلفی خود را در معرض جریمه شدن قرار دهید. جریمه انجام چنین کاری مانند جریمه خود راننده یا راکب واسطه نقلیه است.

اگر ادعا کنید که نمی‌دانسته‌اید این شخص فاقد لایسنس رانندگی بوده یا لایسنس رانندگی متناسبی در اختیار نداشته است، ممکن است به سبب عدم بررسی لایسنس وی به میزان 129 دالر جریمه شوید.

نظارت امن در ساحات مکتب

ورقه معلومات مصنونیت سرک



برای کسب معلومات بیشتر با مأمور مصنونیت سرک شورا به نمبر تلفون 9000 8757 در تماس شوید

بسیاری از رانندگان با نظارت بالای اطفال خود در ساحه مکتب کار شایسته‌ای را انجام می‌دهند. در نتیجه، اطفال ما هنگام رفت‌وآمد به مکتب مصنونیتی بیشتری دارند.

این ورقه معلومات یادداشت مفیدی در مورد نظارت بالای اطفال در ساحه مکتب ارائه می‌نماید.

سمت پیاده‌رو محلی امن است

بعضی از مکاتب محلی برای پارک موتر ندارند، یا این محل بسیار بیروبار است و شما فرصت استفاده از آن را ندارید. اطفال خود را تا زمانی که طرز مصنون و قانونی پارک می‌کنید در داخل واسطه نقلیه نگه‌دارید. پیش از آنکه به آن‌ها اجازه خروج یا ورود بدهید، واسطه نقلیه را در سمت پیاده‌رو پارک کنید.

با اطفال خود به سمت دروازه ورودی قدم بزنید

این کار تنها ممکن است چند دقیقه به طول بینجامد. در هنگام شیفت صبح و بعدازظهر با اطفال خود به سمت دروازه ورودی مکتب بروید و با آن‌ها برگردید و در همین حال روش عبور مصنون از سرک را به آن‌ها آموزش بدهید.

به اطفالتان در عبور از سرک کمک کنید

همه رانندگان نسبت به خطراتی که در ساحه مکتب وجود دارد اطلاع ندارند. به اطفالتان کمک کنید تا در محل خط عابر پیاده یا چراغ ترافیکی از سرک عبور کنند. با آن‌ها راه بروید و الگویی برای آن‌ها باشید.

به اطفال خود بیاموزید تا:

- در حاشیه پیاده‌رو **توقف نمایند**
- با چشم مراقب **خطر باشند**
- **گوش به زنگ خطر باشند**
- **انتظار بکشند** تا خطر رفع گردد

ممکن است یک روز مجبور شوید از شخص دیگری بخواهید که اطفالتان را به مکتب برساند و بازگرداند. اطمینان حاصل کنید که اطفالتان راه مصنون عبور از سرک را می‌دانند.

